


Formica® Collection Woods



F1004
Pale Ash



F9229
Dark Sky Birchply

F8845
Bleached Legno



Woods



F8576
Blond Cedar



F1004
Pale Ash



F8579
Belvedere Beech



F8580
Satin Oak



F1549
Tromso Maple



F3855
Clear Maple



F2726
Natural Beech



F0190
Finn Beech



F8902
White Painted
Wood



F8577
Fjord Elm



F8841
White Ash



F6305
Limed Strand



F1079
Natural Oak



F7555
Manitoba Maple



F8578
Sund Elm



F8843
Natural Ash

Woods



F8585 LNW
Evergreen Oak



F8844 NAT
Aged Ash



F7921 MAT
Birch



F6930 NAT
Natural Cane



F5374 MAT/NAT
Elegant Oak



F5147 MAT
Sombre Walnut



F3699 NAT
Rattan Cane



F6149 MAT
Light Oak



F5486 MAT
Classic Walnut




F2884 MAT
Vosges Pear




F1139 MAT
Country Cherry



F1293 MAT
Redwood



F5883 MAT/NAT
Peacan Woodline



F5372 MAT
Vintage Wood



F8853 MAT/PGN
Rural Oak



F5887 PGN
Millenium Oak



F7603 MAT
Bio-Oak



F5370 MAT
Ivory Oak Cross



F1062 NAT
Smoked Oak



F5483 LNW
Mocca Firwood



F8583 NAT
Carpentry Oak



F8584 NAT
Quercus Beige


Woods



F1548 MAT
Mocha Cedar




F5782 NAT
Formal Walnut



F6926 MAT
Smoky Walnut
Woodline



F5884 MAT
Chestnut Woodline




F8847 MAT/NAT
Jarrah Legno




F5487 MAT
Oiled Walnut



F8849 MAT
Natural Teak



F6932 NAT
Macciato Walnut



F5150 MAT
American Walnut




F9012 NAT
Ebony



F1614 MAT
Punga Punga
Wood




F5373 MAT
Nocturne Wood




F6306 MAT
Wenge Strand



F6209 MAT
Prestige Walnut



F5489 NAT
Espresso Pear



F8589 PGN
Tula Oak



F5872 NAT
Refined Walnut



F8581 NAT
Quercus Marron

Woods



F8586 MAT
Cetina Walnut



F8570 NAT
Flute Oak



F8587 MAT
Peruca Walnut



F8588 MAT/PGN
Nevada Oak



F8845 NAT
Bleached Legno



F5873 NAT
Ventura Oak




F8006 MAT/NAT
Avignon Walnut



F8839 MAT
Ashen
Ribbonwood



F0873 MAT
Ebony
Ribbonwood




F6307 MAT
Burnt Strand



F5488 NAT
Smoky Brown Pear



F8575 NAT
Dark Ash



F8851 MAT/LNW
Classic Wenge



F5477 MAT
Ebony Oak Cross



F1547 MAT
Noir Cedar



F8848 MAT/NAT
Blackened Legno

Woods



F9484 PGN
Oxidised
Beamwood



F6410 PGN
Weathered
Beamwood



F9480 PGN
Salvage
Planked Elm



F6477 PGN
Seasoned
Planked Elm



F6372 NAT
White Washed
Birchply



F8910 NAT
Raw Birchply



F8552 NAT
Black Birchply



F8911 NAT
Green Slate
Birchply




F9229 NAT
Dark Sky
Birchply

Acabados de superficie



Linewood

LNW



Matte58

MAT



Natural

NAT



Puregrain

PGN

Diseños de hoja



F8576
Blond Cedar



F1004
Pale Ash




F8579
Belvedere Beech



F8580
Satin Oak



F1549
Tromso Maple



F8578
Sund Elm

Diseños de hoja




F8902
White Painted Wood



F8577
Fjord Elm



F8841
White Ash



F6305
Limed Strand



F1079
Natural Oak



F8843
Natural Ash

Los diseños de láminas con vetas de madera que se muestran en esta página se proporcionan a modo de guía y representan únicamente un área de diseño de 3050x1300 mm.

Diseños de hoja



F7555
Manitoba Maple



F3855
Clear Maple



F2726
Natural Beech



F0190
Finn Beech



F8585
Evergreen Oak



F8844
Aged Ash

Los diseños de láminas con vetas de madera que se muestran en esta página se proporcionan a modo de guía y representan únicamente un área de diseño de 3050x1300 mm.

Diseños de hoja



F7921
Birch




F3699
Rattan Cane




F6149
Light Oak



F5486
Classic Walnut




F2884
Vosges Pear




F1139
Country Cherry

Los diseños de láminas con vetas de madera que se muestran en esta página se proporcionan a modo de guía y representan únicamente un área de diseño de 3050x1300 mm.

Diseños de hoja



F1293
Redwood



F5883
Pecan Woodline



F5372
Vintage Wood



F8853
Rural Oak



F5887
Millenium Oak



F7603
Bio-Oak

Los diseños de láminas con vetas de madera que se muestran en esta página se proporcionan a modo de guía y representan únicamente un área de diseño de 3050x1300 mm.


Diseños de hoja



F5370
Ivory Oak Cross



F1062
Smoked Oak



F5483
Mocca Firwood



F8583
Carpentry Oak



F8584
Quercus Beige



F1548
Mocha Cedar

Los diseños de láminas con vetas de madera que se muestran en esta página se proporcionan a modo de guía y representan únicamente un área de diseño de 3050x1300 mm.


Diseños de hoja




F5782
Formal Walnut




F6926
Smoky Walnut Woodline



F5884
Chestnut Woodline



F8847
Jarrah Legno



F9012
Ebony




F1614
Punga Punga Wood

Los diseños de láminas con vetas de madera que se muestran en esta página se proporcionan a modo de guía y representan únicamente un área de diseño de 3050x1300 mm.


Diseños de hoja



F5487
Oiled Walnut



F8849
Natural Teak




F6932
Macchiato Walnut



F5150
American Walnut



F5373
Nocturne Wood



F6306
Wenge Strand

Los diseños de láminas con vetas de madera que se muestran en esta página se proporcionan a modo de guía y representan únicamente un área de diseño de 3050x1300 mm.

Diseños de hoja




F6209
Prestige Walnut




F5489
Espresso Pear



F8589
Tula Oak



F5872
Refined Walnut



F8581
Quercus Marron



F8586
Cetina Walnut

Los diseños de láminas con vetas de madera que se muestran en esta página se proporcionan a modo de guía y representan únicamente un área de diseño de 3050x1300 mm.

Diseños de hoja



F8570
Flute Oak



F8587
Peruca Walnut



F8588
Nevada Oak



F8845
Bleached Legno



F5873
Ventura Oak



F8575
Dark Ash

Los diseños de láminas con vetas de madera que se muestran en esta página se proporcionan a modo de guía y representan únicamente un área de diseño de 3050x1300 mm.

Diseños de hoja



F1547
Noir Cedar



F8839
Ashen Ribbonwood




F8006
Avignon Walnut



F0873
Ebony Ribbonwood



F8848
Blackened Legno



F6307
Burnt Strand

Los diseños de láminas con vetas de madera que se muestran en esta página se proporcionan a modo de guía y representan únicamente un área de diseño de 3050x1300 mm.


Diseños de hoja



F5477
Ebony Oak Cross



F5488
Smoky Brown Pear



F8851
Classic Walnut



F9484
Oxidized Beamwood



F6410
Weathered Beamwood




F9480
Salvage Planked Elm

Los diseños de láminas con vetas de madera que se muestran en esta página se proporcionan a modo de guía y representan únicamente un área de diseño de 3050x1300 mm.

Diseños de hoja



F6477
Seasoned Planked Elm



F6372
White Washed Birchply



F8910
Raw Birchply



F8911
Green Slate Birchply



F9229
Dark Sky Birchply



F8552
Black Birchply

Los diseños de láminas con vetas de madera que se muestran en esta página se proporcionan a modo de guía y representan únicamente un área de diseño de 3050x1300 mm.

Grados, acabados y certificaciones

Esta colección incorpora los siguientes grados de laminados decorativos, cada uno con sus propias características de rendimiento.

Estos grados están en conformidad con la norma EN438:2016.



Formica® Laminate

Laminado formado por capas de fibras de origen madera y resinas termoendurecibles y una superficie decorativa en una cara.

Grado: HPL/EN 438-3 HGP: Horizontal. Uso General. Laminado decorativo de alta presión postforming.

HPL/EN 438-3 HGS: Horizontal. Uso General. Laminado decorativo de alta presión estándar.

Espesor: 0,7 mm (nominal), a una cara decorativa

Grados ignifugos disponibles bajo pedido (consultar opciones disponibles)



Formica® Compact

Laminado grueso constituido por capas de fibras de origen madera impregnadas con resinas termoendurecibles y una superficie decorativa en ambas caras.

Grado: HPL/EN 438-4 CGS: Compacto. Uso General. Laminado decorativo estándar de alta presión

Espesor: A una cara decorativa 2; 2,5; 3 mm / dos caras decorativas 4; 6; 8; 10; 12; 13; 16; 18; 20 mm

Grados ignifugos disponibles bajo pedido (consultar opciones disponibles).

Acabados y aplicaciones recomendadas

Descripción	Denominación	Código	Aplicaciones Recomendadas	
			Horizontal y Vertical, Uso General	Vertical y Horizontal Baja Intensidad
Linewood	LNW	LW	•	
Matte 58	MAT	58	•	
Naturelle	NAT	NT		•
Puregrain	PGN	35	•	

Woods

Tamaño (mm)

3050x1300 2150x950 2350x950 2350x1300 3660x1525

Código	Diseño	Valor de reflectancia luminosa	Grado: HGP CGS	Grado: HGS CGS	Grado: HGS CGS	Grado: HGS CGS	Grado: HGP CGS
F0190	Finn Beech	40.8	MAT	MAT	MAT	MAT	-
F0873	Ebony Ribbonwood	9.1	MAT	MAT	MAT	MAT	-
F1004	Pale Ash	62.1	NAT	NAT	NAT	NAT	-
F1062	Smoked Oak	31.7	NAT	-	-	-	-
F1079	Natural Oak	49.0	NAT	NAT	NAT	NAT	-
F1139	Country Cherry	21.0	MAT	-	-	-	-
F1293	Redwood	12.7	MAT	MAT	MAT	MAT	-
F1547	Noir Cedar	10.3	MAT	MAT	MAT	MAT	MAT
F1548	Mocha Cedar	28.8	MAT	MAT	MAT	MAT	MAT
F1549	Tromso Maple	54.9	MAT	MAT	MAT	MAT	-
F1614	Punga Punga Wood	8.0	MAT	MAT	MAT	MAT	-
F2726	Natural Beech	55.5	MAT	MAT	MAT	MAT	-
F2884	Vosges Pear	25.2	MAT	MAT	MAT	MAT	-
F3699	Rattan Cane	23.7	NAT	-	-	-	-
F3855	Clear Maple	52.2	MAT	MAT	MAT	MAT	-
F5147	Sombre Walnut	14.1	MAT	-	-	-	-
F5150	American Walnut	14.6	MAT	-	-	-	MAT
F5370	Ivory Oak Cross	43.8	MAT	MAT	MAT	MAT	-
F5372	Vintage Wood	25.2	MAT	MAT	MAT	MAT	-
F5373	Nocturne Wood	14.7	MAT	MAT	MAT	MAT	-
F5374	Elegant Oak	35.0	MAT/NAT	MAT/NAT	MAT/NAT	MAT/NAT	MAT
F5477	Ebony Oak Cross	11.4	MAT	MAT	MAT	MAT	-
F5483	Mocca Firwood	32.0	LNW	LNW	LNW	LNW	-
F5486	Classic Walnut	30.5	MAT	MAT	MAT	MAT	-
F5487	Oiled Walnut	18.6	MAT	-	-	-	-
F5488	Smoky Brown Pear	14.8	NAT	NAT	NAT	NAT	-
F5489	Espresso Pear	9.8	NAT	-	-	-	-
F5782	Formal Walnut	16.1	NAT	NAT	NAT	NAT	-
F5872	Refined Walnut	11.0	NAT	NAT	NAT	NAT	-
F5873	Ventura Oak	32.4	NAT	NAT	NAT	NAT	-
F5883	Pecan Woodline	27.4	MAT/NAT	MAT	MAT	MAT	-
F5884	Chestnut Woodline	13.9	MAT	-	-	-	-
F5887	Millennium Oak	26.7	PGN	PGN	PGN	PGN	-
F6149	Light Oak	29.0	MAT	MAT	MAT	MAT	-
F6209	Prestige Walnut	8.8	MAT	-	-	-	-
F6305	Limed Strand	66.7	MAT	-	-	-	-
F6306	Wenge Strand	11.0	MAT	-	-	-	-
F6307	Burnt Strand	15.1	MAT	-	-	-	-
F6372	White Washed Birchply	69.4	NAT	-	-	-	-
F6410	Weathered Beamwood	35.4	PGN	-	-	-	-
F6477	Seasoned Planked Elm	24.9	PGN	-	-	-	-

Woods

Tamaño (mm)

3050x1300 2150x950 2350x950 2350x1300 3660x1525

Código	Diseño	Valor de reflectancia luminosa	Grado: HGP CGS	Grado: HGS CGS	Grado: HGS CGS	Grado: HGS CGS	Grado: HGP CGS
F6926	Smoky Walnut Woodline	22.3	MAT	-	-	-	-
F6930	Natural Cane	49.1	NAT	NAT	NAT	NAT	-
F6932	Macchiato Walnut	15.8	MAT/NAT	MAT	MAT	MAT	MAT
F7555	Manitoba Maple	62.0	MAT	-	-	-	-
F7603	Bio-Oak	43.0	MAT	MAT	MAT	MAT	-
F7912	Storm	14.8	LNW/NAT	LNW/NAT	LNW/NAT	LNW/NAT	-
F7921	Birch	52.2	MAT	MAT	MAT	MAT	-
F8006	Avignon Walnut	35.4	MAT/NAT	MAT	MAT	MAT	-
F8552	Black Birchply	8.8	NAT	NAT	NAT	NAT	-
F8570	Flute Oak	42.3	NAT	-	-	-	-
F8575	Dark Ash	11.2	NAT	NAT	NAT	NAT	-
F8576	Blond Cedar	54.4	MAT	MAT	MAT	MAT	-
F8577	Fjord Elm	60.5	NAT	-	-	-	-
F8578	Sund Elm	47.4	NAT	-	-	-	-
F8579	Belvedere Beech	50.6	NAT	NAT	NAT	NAT	-
F8580	Satin Oak	45.0	PGN	-	-	-	-
F8581	Quercus Marron	13.6	NAT	-	-	-	-
F8583	Carpentry Oak	38.6	NAT	NAT	NAT	NAT	-
F8584	Quercus Beige	37.0	NAT	-	-	-	-
F8585	Evergreen Oak	31.3	LNW	LNW	LNW	LNW	-
F8586	Cetina Walnut	27.9	MAT	MAT	MAT	MAT	-
F8587	Peruca Walnut	42.6	MAT	MAT	MAT	MAT	-
F8588	Nevada Oak	30.6	MAT/PGN	MAT/PGN	MAT/PGN	MAT/PGN	MAT
F8589	Tula Oak	12.9	PGN	PGN	PGN	PGN	-
F8839	Ashen Ribbonwood	43.0	MAT	MAT	MAT	MAT	-
F8841	White Ash	69.7	MAT/NAT	MAT	MAT	MAT	-
F8843	Natural Ash	53.3	MAT/NAT	MAT	MAT	MAT	-
F8844	Aged Ash	38.9	NAT	NAT	NAT	NAT	-
F8845	Bleached Legno	21.8	NAT	-	-	-	-
F8847	Jarrah Legno	11.5	MAT/NAT	MAT	MAT	MAT	-
F8848	Blackened Legno	8.0	MAT/NAT	NAT	NAT	NAT	-
F8849	Natural Teak	15.5	MAT	-	-	-	-
F8851	Classic Wenge	9.4	LNW/MAT	LNW	LNW	LNW	-
F8853	Rural Oak	32.9	PGN/MAT	PGN	PGN	PGN	MAT
F8902	White Painted Wood	73.6	PGN	-	-	-	-
F8910	Raw Birchply	48.5	NAT	NAT	NAT	NAT	-
F8911	Green Slate Birchply	19.1	NAT	-	-	-	-
F9012	Ebony	9.6	NAT	NAT	NAT	NAT	-
F9229	Dark Sky Birchply	15.2	NAT	-	-	-	-
F9480	Salvage Planked Elm	24.4	PGN	-	-	-	-
F9484	Oxidized Beamwood	17.5	PGN	-	-	-	-

General

La información proporcionada en este documento es correcta en el momento de su publicación. No obstante, dada nuestra política de desarrollo, innovación y mejora constante de nuestros productos, los detalles de éstos pueden variar en el futuro. Visite formica.com como fuente de información más actualizada. No todas las certificaciones indicadas son aplicables o están disponibles para todos los productos Formica®. Antes de realizar un pedido, compruebe que el producto que necesita esté cubierto por la certificación pertinente o sea adecuado para la aplicación específica.

Valor de Reflectancia Luminosa

El valor de reflectancia luminosa (LRV) es un valor que indica la proporción de luz reflejada por un color, cuando se mide en condiciones estándar de luz diurna. Esta guía utiliza una escala de 0 a 100, donde 0 = negro, por lo tanto, absorción de luz total, mientras que blanco = 100, por lo tanto, reflexión de luz total. El propósito principal de este valor es indicar el contraste de color medido entre dos superficies, que deben ser fácilmente distinguibles dentro de un entorno (en condiciones estáticas, se considera adecuada una diferencia de 30 unidades entre dos colores). Los LRV indicados pueden ser exactos o no y se proporcionan solo como orientación.

Tenga en cuenta

Para los colores no sólidos, con varios tonos en el diseño, el LRV indicado es un valor promedio tomado de múltiples mediciones y debe usarse con precaución. Los colores individuales en un diseño de patrón, madera o piedra pueden diferir más de 30 unidades LRV dentro del propio diseño.

